







F12	tallenna nimellä, kysyy aina nimeä ja tiedostomuotoa	
Ctrl + Z	eiku eli kumous = peruutus	
Ctrl + Y	tee uudelleen, kumotaan peruuttaminen	
Ctrl + S	pikatalennus olemassa olevan nimisen päälle	
Ctrl + O	avaa asiakirja	Ctrl + B <b>lihavo</b>
Ctrl + P	tulosta asiakirja	Ctrl + I <i>kursivoi</i>
Ctrl + N	aloita uusi asiakirja	Ctrl + U <u>alleviivaa</u>
Ctrl + F1	poista valintanauhan välilehdet (kaksoisnapsautus nimessä)	2007
Ctrl + F4	sulje avoimena oleva ikkuna	
Ctrl + F6	siirry seuraavaan avoimena olevaan asiakirjaan	

=rand(2,9)	lorem ipsum eli kaksi kappaletta á 9 virkettä (99,200 maksimi)	2007	
Ctrl + Del	poista seuraava SANA		
Ctrl + korjausnuoli	poista edellinen SANA		
Alt + vaihto + ylös / alas	siirrä valittua kappaletta ylös/alaspäin	2007	
Ctrl + sanan napautus	maalaa kappaleesta yhden virkkeen		
Ctrl + A	valitse koko teksti		

Ctrl + vaihto + S	tyylit-ikkuna	2007
Ctrl + Alt + vaihto + S	tyylit-ikkuna	2007
Ctrl + End tai Home	asiakirjan loppuun / alkuun	
Ctrl + Enter	pakotettu sivunvaihto	
Ctrl + välilyönti	poista muotoilut (oletustyyli)	
Ctrl + Q	poista sisennykset	
F9	päivitä kentät	
F3	lisää automaattinen teksti, jos sellaisen olet lisännyt	
Ctrl + Alt + V	liitä määräten	

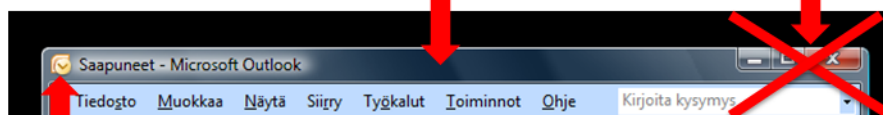
Ctrl + 1	sähköposti	
Ctrl + 2	kalenteri	
Ctrl + Enter	lähetä viesti	
Ctrl + N	uusi sähköpostiviesti / kalenteri / yhteystieto	

F9	laske uudelleen, jos manuaalinen laskenta tai satunnaislukuja	
F11	nopea kaavio-toiminto, maalaa lukuarvot ja otsikot, napauta F11	
Alt + 0	summaa lukuarvot (siis nolla, ei pikku ooooo-kirjain)	


Ctrl + M	uusja dia	
F5	pyörivä diaesitys – alkaa alusta	
vaihto + F5	pyörivä diaesitys – jatkaa esillä olevasta sivusta	

**Tee ikkuna kokonäyttöön / vie takaisin ikkunaksi kaksoisnapsauttamalla ikkunan nimiriviä**

**Unohda nämä!**



**Sulje ohjelma kaksoisnapsauttamalla kuvaketta**



Windows	Käynnistä-valikko	Windows + E	resurssienhallinta
Windows + L	lukitse tietokone	Windows + F	käynnistä haku
Windows + M	pienennä kaikki avoimena olevat ikkuna		
Alt + tab	luettelo avoimena olevista sovelluksista / siirry seuraavaan		
Ctrl + Alt + Del	vaihda salasana, lukitse tietokone, käynnistä tehtävienhallinta		
Ctrl + vaihto + Esc	avaa tehtävienhallinta		
Ctrl + C	vie valittu tiedosto(t) / muu objekti leikepöydälle kopiointia varten		
Ctrl + V	liitä leikepöydällä olevat objekti / tiedostot valittuna olevaan kohteeseen		
Ctrl + X	vie valittu tiedosto(t) / muu objekti leikepöydälle kopiointia varten		
PrtSc	tekee näytöstä grafiikkakuvan leikepöydälle		
Alt + PrtSc	vie aktiivisena olevan ikkunan grafiikkakuvana leikepöydälle		
Del-näppäin	poista valittuna oleva tiedosto(t) / objekti, vie tiedosto(t) roskakoriin		
Vaihto + Del	poista valittuna oleva tiedosto(t), tiedostoja EI VIEDÄ roskakoriin		
F2	nimeä tiedosto/kansio		
Ctrl + F	avaa Etsi-ikkunan, haku toimii melkein KAIKKIALLA		

### Alla olevat toimivat vain Windows Vista tai Windows 7

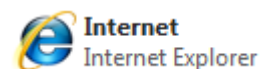
Windows + tabulointi	3D-luettelo avoimena olevista sovelluksista / siirry seuraavaan
Windows + X	siirrettävyysskeskus, vain kannettavat tietokoneet
Windows + Pause	tietoja laitteistosta / käyttöjärjestelmästä



Kirjoita Aloita haku-kohtaan seuraavat kirjaimet käynnistääksesi seuraavat ohjelmat (suluissa englanninkielisessä Vistassa käytettävät):

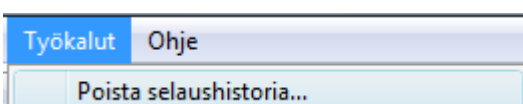
wor	Word-tekstinkäsittely	out	Outlook-sähköposti
exc	Excel-taulukkolaskenta	pow	PowerPoint-esitysgrafiikka
tap (eve)	tapahtumienvälvonta	luo (rel)	luotettavuuden ja resurssien valvonta
ong (pro)	ongelmien raportit /ratkaisut	pas (sol)	pasianssi


- useimmat toimivat myös Firefox- sekä muissa www-selaimissa



Alt + nuoli vasen / oikea	edellinen / seuraava vierailtu sivu		
välilyönti tai vaihto + välilyönti	selaa näytöllinen alas- tai ylöspäin	Ctrl + T	uusi välilehti
Ctrl + tab tai Ctrl + vaihto + tab	seuraava tai edellinen välilehti		

F11	tee selain kokonäyttöön	Ctrl + W	sulje akt ikkuna	Ctrl + H	historia-ikkuna
Alt + home	kotisivu	Ctrl + I	suosikit	Ctrl + D	lisää suosikkeihin
Ctrl + Enter	täytä osoiteriville .fi	Ctrl + +	suurena	Ctrl + -	pienennä
Ctrl + B	suosikkien järjestäminen	Ctrl + Q	pikavälilehdet		





Win + P	voit laajentaa näytön toiselle näytölle, jos tietokoneeseen on kytketty kaksi näyttölaitetta
Win + vaihto + nuoli -> tai → ←	siirrä ikkuna toiseen näyttöön
Win + nuoli ylös / vasen / oikea / alas	muuttaa ikkunan kokoa ja sijaintia
Vaihto + kuvakkeen napsautus	avaa uuden tiedoston kuvakkeen ohjelmaan
Vaihto + Win + numero	sama pikanäppäimellä
Win + T	selaat tehtäväpalkissa avoimena olevia sovelluksia
Win + välilyönti	Aero peek – näet työpöydän
Win + G	nosta pienoishjelmat päällimmäisiksi
Win + numero	avaa numeron mukaisen ohjelman tehtäväpalkissa tai selaa avoimena olevia , näyttää pienoiskäyttöä avoimista ikkunoista alareunassa
Ctrl + Win + numero	selaat numeron mukaista tehtäväpalkissa avoimena olevan ohjelman ikkunoita ilman pienoiskäyttöä
Win + Home	sama kuin Aero shake eli ikkunarivin ravistus, minimoi tai suurentaa taustalla muut ikkunat
Alt+ Win + numero	avaa numeron mukaisen kuvakkeen pikavalikon
Win + +	avaa suurennuslasin ja suurentaa
Win + -	pienennä suurennuslasin suurennusta
Win + Esc	sulkee suurennuslasin
Ctrl + Win + B	näyttää tehtäväpalkissa aktivoituneen huomautusikkunan (popup-ikkuna)
Win + U	helpokäyttökeskus
Ctrl + vaihto + kuvake	käynnistä sovellus järjestelmänvalvojaoikeudella